

المؤشرات الأسبوعية

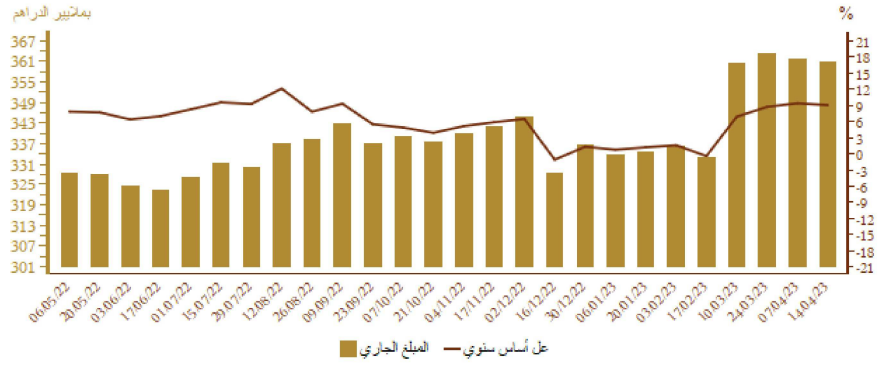
الأسبوع الممتد من 13 إلى 19 أبريل 2023

الأصول الاحتياطية

التطور بملايير الدراهم ويعدد أشهر الواردات من السلع والخدمات

Δ%			المبلغ الجاري في	
23/04/07	22/12/31	22/04/15	23/04/14	
-0,3%	6,8%	9,5%	360,5	الأصول الاحتياطية

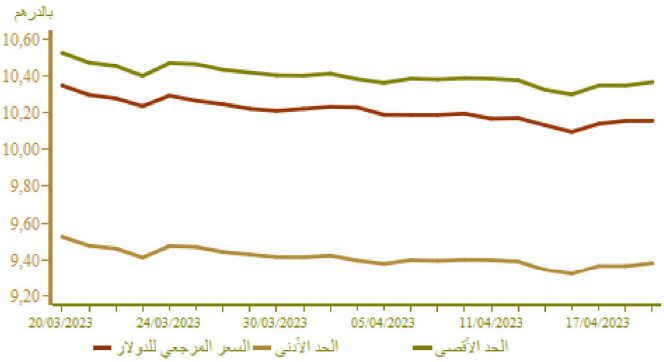
*بملايير الدراهم



2023 مارس	2023 فبراير	2023 يناير	2022 مارس	
5 أشهر و 25 يوم	5 أشهر و 11 يوم	5 أشهر و 11 يوم	5 أشهر و 9 أيام	الأصول الاحتياطية ممثلة بعدد أشهر و واردات السلع والخدمات

أسعار الصرف

23/04/19	23/04/18	23/04/17	23/04/14	23/04/13	23/04/12	
						السعر المرجعي
11.106	11.140	11.133	11.165	11.163	11.110	الأورو
10.157	10.156	10.140	10.096	10.133	10.171	الدولار الأمريكي
						عملية المزايدة
						العملة
						السعر المتوسط S/دراهم

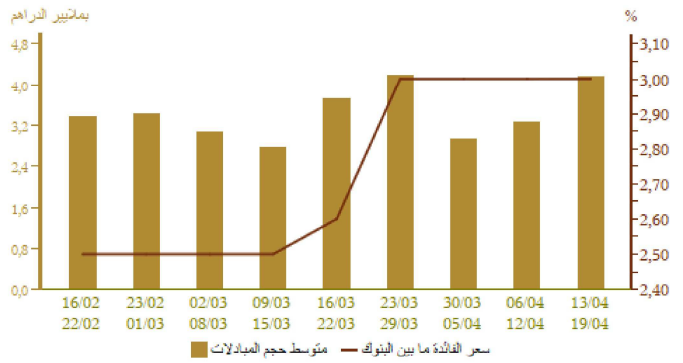


السوق القائمة ما بين البنوك

سعر الفائدة وحجم المبادلات

الأسبوع من 23-04-13 إلى 23-04-19	الأسبوع من 23-04-06 إلى 23-04-12	
3,00	3,00	سعر الفائدة ما بين البنوك
4 182,40	3 265,80	متوسط* حجم المبادلات

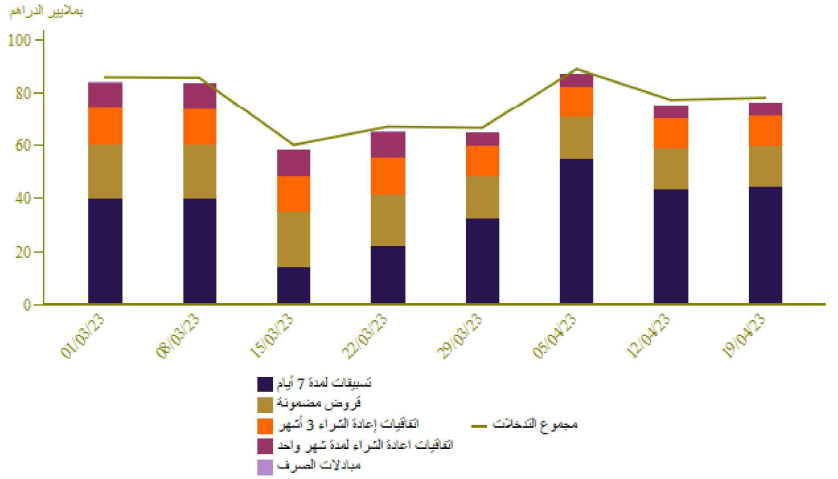
*بملايين الدراهم



السوق النقدية

تدخلات بنك المغرب

الأسبوع من 23-04-13 إلى 23-04-19	الأسبوع من 23-04-06 إلى 23-04-12	المبالغ بمليين الدراهم
78 274	77 414	- عمليات إعادة التمويل من بنك المغرب
78 274	77 414	بمبادرة من بنك المغرب
44 260	43 400	تسيقات لمدة 7 أيام
5 000	5 000	اتفاقيات إعادة الشراء لمدة شهر واحد
		مبادلات الصرف
11 414	11 414	اتفاقيات إعادة الشراء 3 أشهر
1 893	1 893	البرنامج المندمج لدعم وتمويل المقاولات
15 707	15 707	قروض مضمونة
		بمبادرة من البنوك
		تسيقات لمدة 24 ساعة
		تسيمة الإيداع لمدة 24 ساعة
		- عمليات هيكلية



نتائج التسيقات لمدة 7 أيام بناء على طلب العروض 23/04/19 بمليان الدراهم

39 440

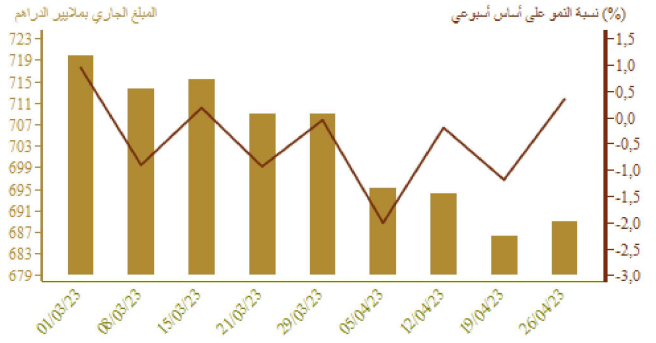
المبلغ المكتتب

سوق الأذونات بالمزايدة

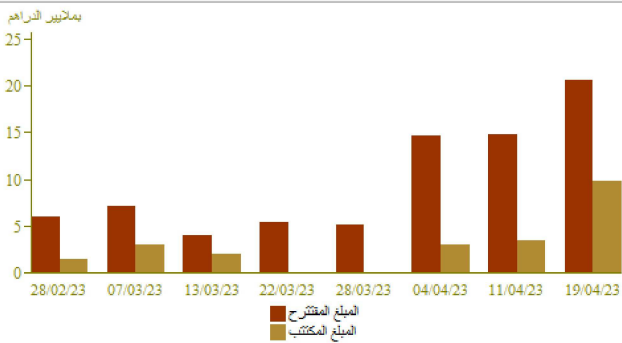
المبلغ الجاري لأذونات الخزينة

الأذونات بالمزايدة ليوم 23-04-19		التسديدات* من 23-04-20 إلى 23-04-26	الأجل
الاكتتابات*	سعر الفائدة		
			يوم 35
			يوم 45
100	3,03	7 190	13 أسبوعا
			26 أسبوعا
1 500	3,45		52 أسبوعا
8 310	3,96		سنتان
			5 سنوات
			10 سنوات
			15 سنة
			20 سنة
			30 سنة
9 910		7 190	المجموع

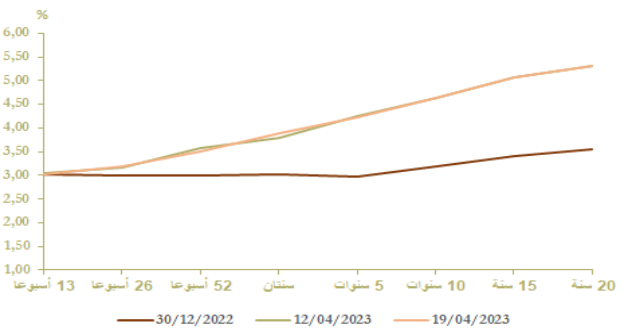
*بمليان الدراهم



نتائج عمليات المزايدة



منحنى أسعار الفائدة في السوق الثانوية

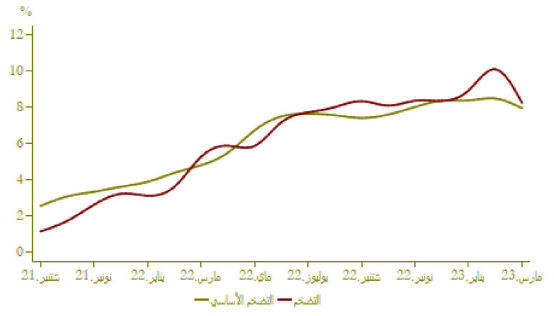


التضخم

تطور التضخم على أساس سنوي (%)

A (%)			
مارس 2023	فبراير 2023	مارس 2023	
مارس 2022	فبراير 2022	فبراير 2023	
8,2	10,1	0,1	*مؤشر أسعار الاستهلاك
7,9	8,5	0,1	**مؤشر التضخم الأساسي

المصدر: (*) المتدوية السالبة للتخطيط
(**) بنك المغرب



أسعار الفائدة

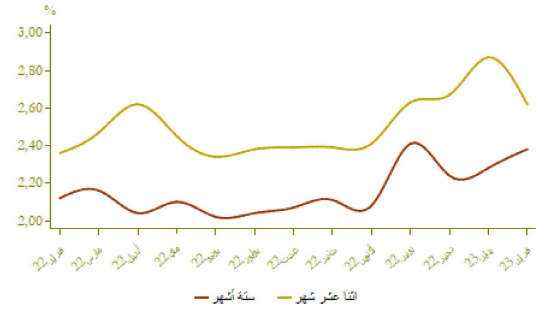
أسعار الفائدة الدائنة (%)

التصف الاول من 2023	التصف الثاني من 2022	
1,51	1,24	الحسابات على الدفاتر - سعر الفائدة الأدنى

فبراير 2023	يناير 2023	ديجنير 2022	أسعار الفائدة الدائنة (%)
2,38	2,28	2,24	ودائع ستة أشهر
2,62	2,87	2,67	ودائع اثنا عشر شهرا

فصل-4-2022	فصل-3-2022	فصل-2-2022	أسعار الفائدة المدينة (%)
4,50	4,24	4,29	المجموع
5,72	5,33	5,14	قروض للأفراد
4,32	4,19	4,19	قروض الإسكان
6,40	6,39	6,32	قروض الاستهلاك
4,30	4,04	4,03	قروض الشركات
			حسب الهدف الاقتصادي
4,19	3,93	3,84	تسهيلات الخزينة
4,38	4,14	4,60	قروض التجهيز
5,61	5,41	5,83	قروض العقار
			حسب حجم الشركة
5,04	4,94	4,82	الشركات الصغيرة جدا والصغيرة والمتوسطة
4,19	3,87	3,79	الشركات الكبرى

المصدر: البيانات الواردة في البحث الفصلي الذي ينجزه بنك المغرب لدى النظام البنكي

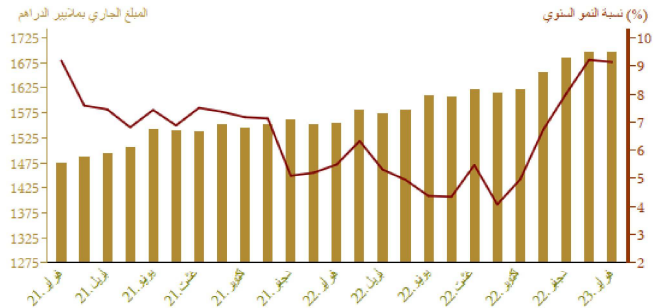


مجمعات النقد والتوظيفات السائلة

تطور المجموع 3م

A (%)		المبلغ الجاري % في نهاية 2023	
فبراير 2023	فبراير 2023		
فبراير 2022	يناير 2023	فبراير 2023	
11,4	0,4	358,3	العملة الائتمانية
11,2	0,6	833,9	العملة الكتابية
11,3	0,5	1 192,3	1م
2,5	-0,1	179,3	التوظيفات تحت الطلب م-2م
10,0	0,4	1 371,5	2م
5,5	-1,4	326,4	أصول نقدية أخرى م-3م
9,1	0,1	1 697,9	3م الكتلة النقدية
-15,5	1,1	738,5	مجموع التوظيفات السائلة
-1,0	-0,4	332,2	الأصول الاحتياطية
33,9	5,6	24,4	صافي الأصول الأجنبية لمؤسسات الإيداع الأخرى
19,0	0,0	349,9	الديون الصافية على الإدارة المركزية
6,4	0,2	1 243,3	القروض المقدمة للاقتصاد

بملايير الدراهم

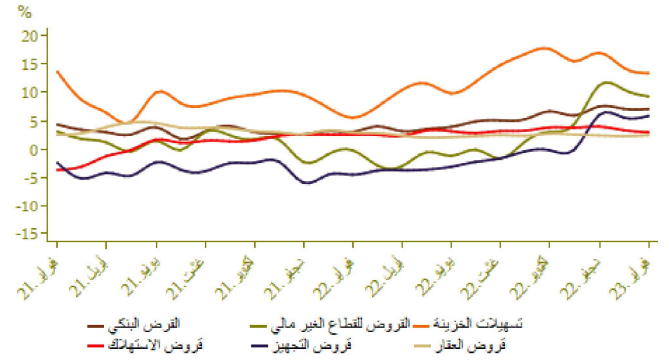


توزيع القرض البنكي حسب الغرض الاقتصادي

Δ (%)		لمبلغ الجاري * في نهاية		
فبراير 2023 فبراير 2022	فبراير 2023 يناير 2023	فبراير 2023		
13,4	-2,1	250,9		تسهيلات الخزينة
2,4	-0,0	300,2		قروض العقار
3,0	0,0	57,6		قروض الاستهلاك
5,9	0,3	179,8		قروض التجهيز
11,6	0,9	152,1		ديون مختلفة على الزبناء
4,6	0,5	89,8		ديون معلقة الاداء
7,1	-0,3	1 030,4		القرض البنكي
6,0	-0,7	893,0		القروض للقطاع الغير مالي

*بملايين الدراهم

تطور القرض البنكي حسب الغرض الاقتصادي على أساس سنوي

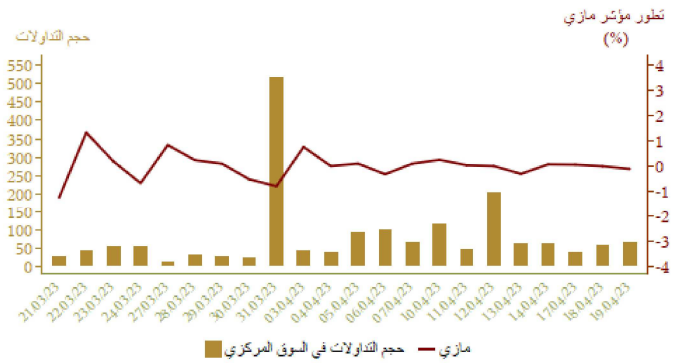


مؤشرات بورصة القيم
تطور مؤشر مازي وحجم التداولات

Δ %			الأسبوع		
23/04/19 22/12/30	23/04/19 23/03/17	23/04/19 23/04/12	23/04/13 من 23/04/19 إلى	23/04/06 من 23/04/12 إلى	
-2,36	0,49	-0,26	10 466,76	10 493,74	مؤشر مازي نهاية الفترة
			59,11	107,85	الحجم * المتوسط لتداولات الأسبوع
-2,89	0,14	-0,60	544 899,51	548 193,06	الرسملة * نهاية الفترة

*بملايين الدراهم

المصدر: بورصة الدار البيضاء



المالية العمومية

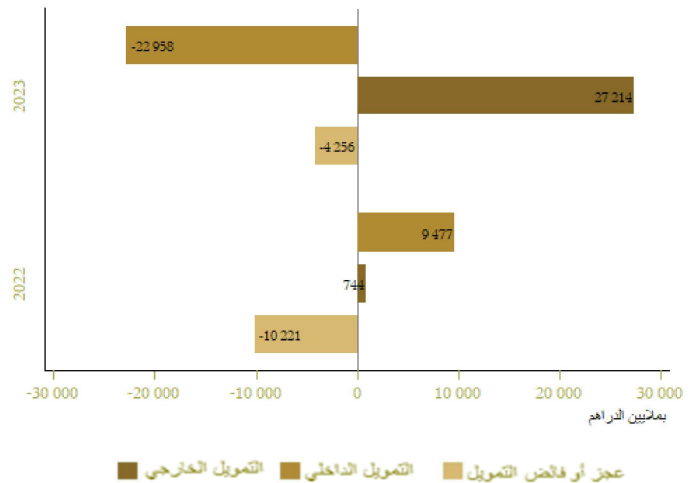
وضعية الخزينة

Δ (%)	يناير-مارس 2023	يناير-مارس 2022	المبالغ بملايين الدراهم
6,7	86 386	80 930	*المداخيل العادية
5,4	81 906	77 703	منها الموارد الجبائية
8,0	107 089	99 119	التفقات الإجمالية
7,2	97 987	91 364	التفقات الإجمالية دون احتساب المقاصة
17,4	9 102	7 755	المقاصة
7,3	74 711	69 636	التفقات العادية دون احتساب المقاصة
4,1	38 165	36 653	الأجور
10,0	21 697	19 726	السلع والخدمات الأخرى
12,6	6 578	5 844	فوائد الدين
11,6	8 271	7 414	التحويلات للجماعات الترابية
.	2 572	3 538	الرصيد العادي
7,1	23 276	21 727	نفقات الاستثمار
	22 277	19 327	رصيد الحسابات الخاصة للخزينة
	1 574	1 137	فائض أو عجز الميزانية
.	8 153	6 981	**الرصيد الأولي
	-5 830	-11 359	تغير العمليات قيد الاداء
	-4 256	-10 221	عجز أو فائض التمويل
	27 214	744	التمويل الخارجي
	-22 958	9 477	التمويل الداخلي

*مع احتساب الضريبة على القيمة المضافة للجماعات الترابية ودون احتساب موارد الخوصصة
**يمثل رصيد الميزانية دون احتساب تكاليف فوائد الديون
المصدر: وزارة الاقتصاد والمالية

تمويل الخزينة

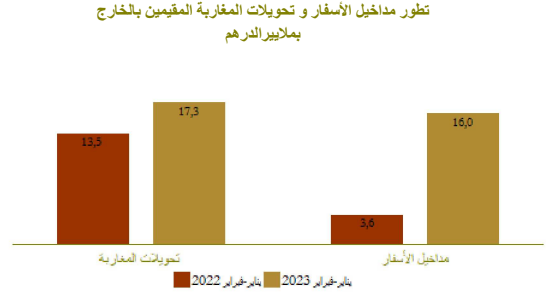
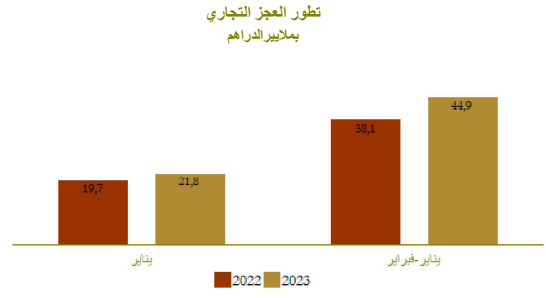
يناير-مارس



الحسابات الخارجية

Δ (%)	المبلغ بملايين الدراهم		
	يناير-فبراير 2023	يناير-فبراير 2022	
7,9	68 715,0	63 695,0	الصادرات الإجمالية
-25,3	10 960,0	14 680,0	صادرات الفوسفات ومشتقاته
40,5	21 663,0	15 420,0	صادرات قطاع السيارات
11,6	113 634,0	101 835,0	الواردات الإجمالية
16,7	25 835,0	22 133,0	مواد التجهيز
29,6	20 721,0	15 983,0	واردات المواد الطاقية
11,9	22 737,0	20 318,0	السلع الاستهلاكية
17,8	44 919,0	38 140,0	العجز التجاري الإجمالي
	60,5	62,5	نسبة (%) تغطية الصادرات للواردات
	16 006,0	3 560,0	مداخل الأسفار
28,6	17 298,0	13 455,0	تحويلات المغاربة المقيمين بالخارج
53,6	3 368,0	2 192,0	تدفقات الاستثمارات الأجنبية المباشرة الصافية

المصدر: مكتب الصرف



الحسابات الوطنية

تطور الناتج الداخلي الإجمالي على أساس سنوي

Δ (%)	بملايين الدراهم		
	فأ-2022	فأ-2021	
0,5	301,0	299,5	الناتج الداخلي الإجمالي بالأسعار المتسلسلة
-15,1	24,9	29,3	القيمة المضافة للقطاع الفلاحي
2,3	245,6	240,0	القيمة المضافة للقطاع غير الفلاحي
5,8	356,0	336,4	الناتج الداخلي الإجمالي بالأسعار الجارية

المصدر: المندوبية السامية للتخطيط

